

#### 附件 4.

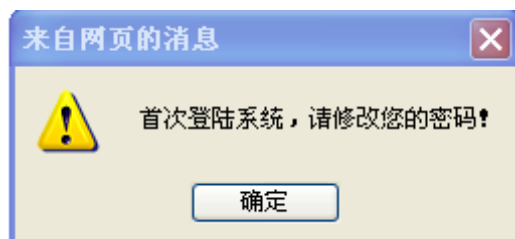
## 研究生学位申请注册系统填报说明

拟参加答辩的工程硕士学员请于 **2018 年 5 月 31 日前** 网上注册，只要能进入系统，随时都可以注册，请早做准备。学生端操作具体步骤如下：

1. 东北大学研究生院网站，网址：<http://www.graduate.neu.edu.cn/dongda/pyxt/index.jhtml>，点击左侧“研究生服务端”。

2. 研究生登录账号为：**学号**，初始密码为：**个人身份证号后六位**。

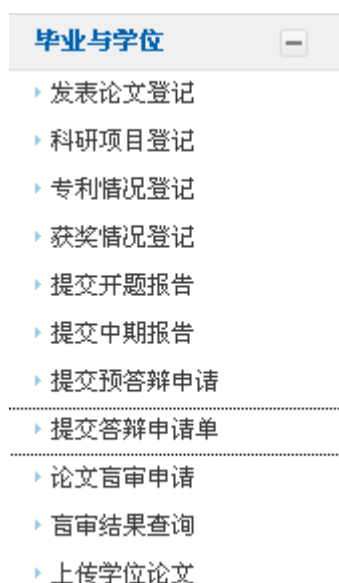
3. 首次登录后，系统会提示修改密码，为方便管理请同学们最好**把密码修改为学号**。显示如下：



4. 密码修改成功后进入到系统，请点击左侧“毕业与学位”模块。



5. 点击“提交答辩申请单”。

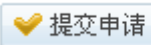
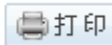


6. 按系统提示要求填写答辩申请单。可填项必须都填。其中：

(1) 若系统显示无照片,则必须上传照片。上传过程中每人**只能上传一次**,不得重复或更改,请严格按照要求慎重准确上传,如没有把握请将电子版照片传给本中心陈老师审核后自行上传,陈老师 E-mail:xlchen@mail.neu.edu.cn。

(2) 若系统显示照片不对,或照片不符合要求请到学位科申请更换。(综合楼 519A, 电话: 02483687557, 符老师)

(3) 照片要求不变。

※7. 全部信息填写准确后点击**右上角**   的“提交申请”。**请学员务必按系统要求认真填写,一旦提交不能修改。**

再点击“打印”,打印一份带照片的“学历教育硕士学位基本数据表”,**本人签字**,同时请准备与**合格的电子版同版的 2 寸照片 3 张(新华社照的)**,于**答辩当天**交给所在答辩组的答辩秘书。

8. 未网上注册的学员,学院将不能网上审核成绩和打印成绩单。如影响答辩安排,后果自负。**已经注册过的无需重新注册。**

#### 9. 提交照片具体要求

- 1) 电子版照片必须与学位证所贴本人照片一致。
- 2) 照片文件应以“**申请人身份证件号码. JPG**”方式命名。其中申请人身份证件号码必须与个人基本信息表中的一致。
- 3) 图片尺寸(像素): 宽 150、高 210。
- 4) 大小: **≤10K、格式: JPG**。
- 5) 成像区全部面积 48mm×33mm; 头部宽度 21mm-24mm, 头部长度 28mm-33mm; 下额到头顶 25mm-35mm; 像长 35mmX45mm。
- 6) 被摄人服装: **白色或浅色系**。
- 7) 照片背景: **单一蓝色**。
- 8) 电子照片一律到**指定新华社采集数码照片处统一拍照**。

### 研究生单独到新华社进行图像信息采集须知

1、图像采集地点: 新华社辽宁高校毕业生图像采集中心, 沈阳市皇姑区辽河街 75 号(省政协对过路口北, 辽宁中医药大学住院部东墙外); 去之前请先电话咨询。外省的研究生, 可与所在省的新华社分社联系, 按要求进行图像信息采集。

2、沈阳采集咨询电话: 024-86896104, 024-86893140, 024-86911659。

3、图像采集方式: 到新华社单独采集一般仍采用涂卡方式, 涂卡项目中, **东北大学学校代码为 10145, 院系代码无需填写**。

4、图像采集建议: 按照教育部要求, 学生在图像信息采集时, 不得穿毛领、吊带服装, 不得佩带项链、耳环、发卡等首饰。

5、图像采集后要**拷贝**并保存电子版照片, 以备学位信息注册时使用。**注册时要调整为学校系统规定的大小和尺寸。**

6、答辩时需要提交**同版纸版的 2 寸照片 3 张**。

工程硕士课程项目中心

东北大学工商管理学院